

GoSafe372V3専用リアカメラ 取扱説明書

1.はじめに

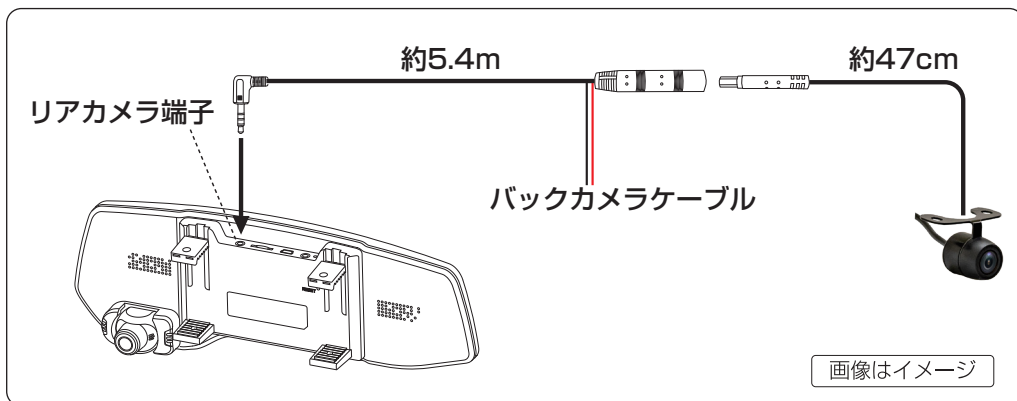
この度は、弊社製品をご購入いただき誠にありがとうございます。本製品を安全に正しくお使いいただくための重要な情報が記載されています。この取扱説明書を熟読してください。

【ご注意！】車へ配線する前に必ず『本製品』と『ドライブレコーダー』が正しく動作することを確認してから取り付けてください。

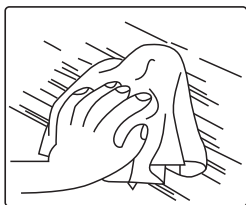
必ず、電源ケーブルの配線前に本製品の動作チェックを行ってください。万が一、配線の取り付け・取り外しなど費用が発生した場合、当社ではご負担いたしかねます。

取付後、全ての車載製品や電装品、車の稼働状態が正しく動作する事を必ずご確認ください。もし異常や違和感のある場合は直ちに本製品の使用を中止し、取付業者や販売店、当社サポートセンターにお問い合わせください。

2.接続図



3.取り付け準備



最初に取り付け位置を決めてください。取付位置のガラスをクリーニングクロスで汚れたり油分、水分を除いて清掃してください。



注意

矢印のむきを合わせる



リアカメラとケーブルを接続する際は、向きや挿入方向に気を付けてください。無理に挿入すると、ケーブル接続端子やリアカメラ自体の破損の原因となります。

4.取り付け位置の確認

車内取付



車外取付



5.回転角度調整可能



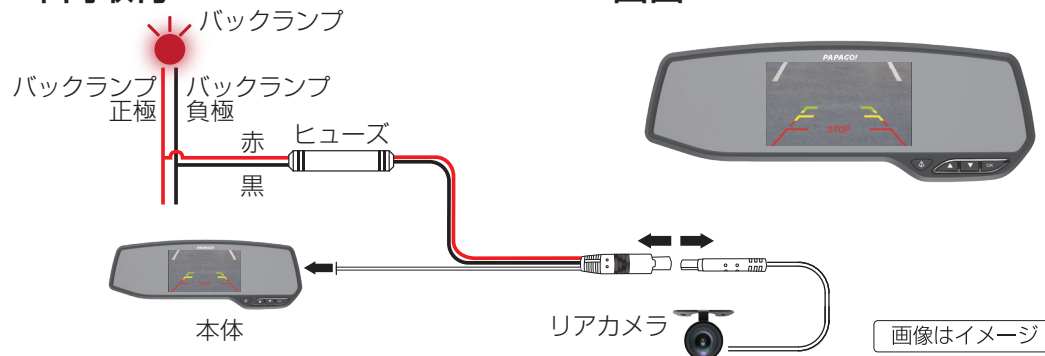
※取り付け前に必ずリアカメラの角度確認を行ってください。

- ①カメラ部を緩める
- ②ブラケットを回転することで上下調整可能
- ③カメラ部をしめる

6.バックカメラ機能使用

本製品はバックカメラ機能が使用できます。※リアカメラと配線が必要。

車内取付



※車種によっては、バックギア運動に関して特別な配線が必要になることがあります。詳しくは専門業者様にご相談ください。

7.リアカメラの長さが足りない場合


長さは足りない場合、2.5mm4極延長ケーブルで延長することは可能です。ただし、すべてのケーブルでうまく動くことを保証できません。

(参考品)動作確認品 カモン(COMON)製 W425E-20 延長2m



2.5mm (4極)

結線



8.仕様

型番	A-GS-G37
JANコード	4582448451362
画素数	30万 VGA720X 480P
レンズ	F2.2 150° 広角レンズ
防水レベル	防水レベル
表示	鏡像のみ
本体寸法 (幅×高さ×奥行)	本体のみ Φ19 x 23mm ブラケット装着時 39X26X29mm
本体重量	約17g(リアカメラ部分) 約100g(リアカメラケーブル含む)
ケーブル長さ	全長約5.9m リアカメラ部分 約47cm 接続延長ケーブル 約5.4m
保証期間	保証期間 3ヶ月

⚠注意

- リアカメラは車種によってはうまく取り付けできない場合があります。穴あけ加工など必要な場合は、自己責任のうえお取り付けください。カーエレクトロニクス製品の取り付け経験と知識のある業者へ事前にご相談を行ってからお取り付けください。
- 車外からプライバシーを守るリアスモークやプライバシーガラス車の場合、車内からリアカメラで撮影しても見えにくくなります(特に夜間走行時)
- ラジオやテレビなどのアンテナ付近にケーブル配線すると受信感度に影響をする可能性があります。配線前に必ずケーブルに影響ないかご確認ください。
- 両面テープの接地面が電熱線やアンテナなど重ならないようにしてください。
- リアカメラとケーブルを接続する際は、向きや挿入方向にお気を付けください。無理に挿入すると、ケーブル接続端子やリアカメラ自体の破損の原因となります。
- 製品の不具合や車との相性などによって発生する取り外し費用の負担、取り付けによる破損やケガなどいかなる場合でも当社は一切責任を負いかねますので予めご了承ください。
- リアカメラのコネクタは、正しい向きで接続してください。誤った向きに接続すると故障や破損の原因となります。接続部分を十分に確認してからお取り付けください。無理に挿入すると、ケーブル接続端子やリアカメラ自体の破損の原因となります。
- 保証期間は新品購入日から3ヶ月です。転売品など所有権譲渡品、中古売買品は理由を問わず保証対象外となります。
- 本製品の保証適用は購入証明書(レシートや購入画面などの画像)が必要です。大切に保管してください。

お問い合わせ先

本製品並びに取扱説明書や製品のファームウェアなどは品質向上のため、予告なしに変更または修正される場合があります。大変お手数をお掛けして申し訳ありませんが、お客様ご自身が弊社ホームページの更新情報を定期的に閲覧していただくことをお勧めします。



※PAPAGO!製品に関するお問合せについて※

弊社は万全を期して製品や操作方法などを作成しましたが、万一ご不便やご不都合など、お気づきの点がありましたら、大変お手数ですが、どうぞご連絡ください。公式ホームページのお問い合わせフォームをご記入頂く場合:
<https://www.papago.co.jp/support-top/>

製品メールサポート担当宛てにご連絡頂く場合:
support@papago.co.jp



受付時間:10:00~12:00 14:00~17:00
月曜日~金曜日(祝祭日、年末年始特定休業日を除く)

